

Blow up I05 — Rastrelliera per bicicletta

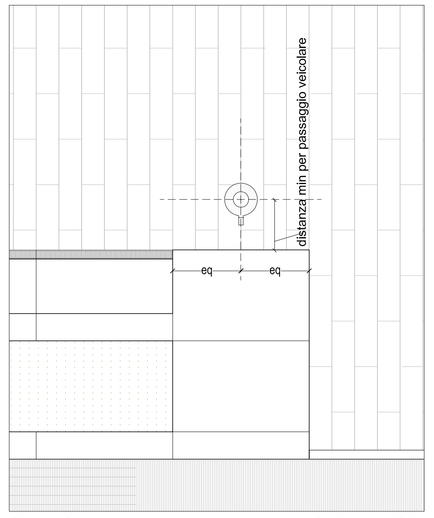

Blow up I04 — Cestino portarifiuti

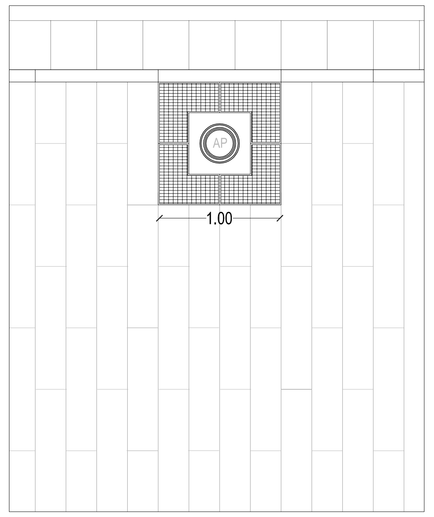

Blow up I02 — Griglia per alberi

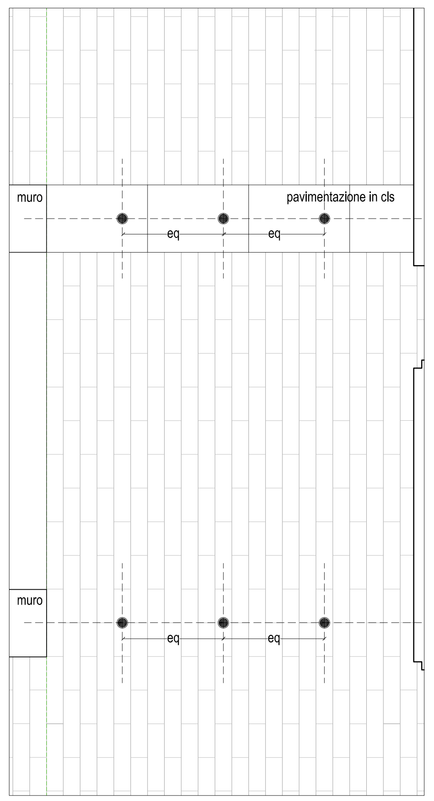

Blow up I03 — Dissuasori di transito

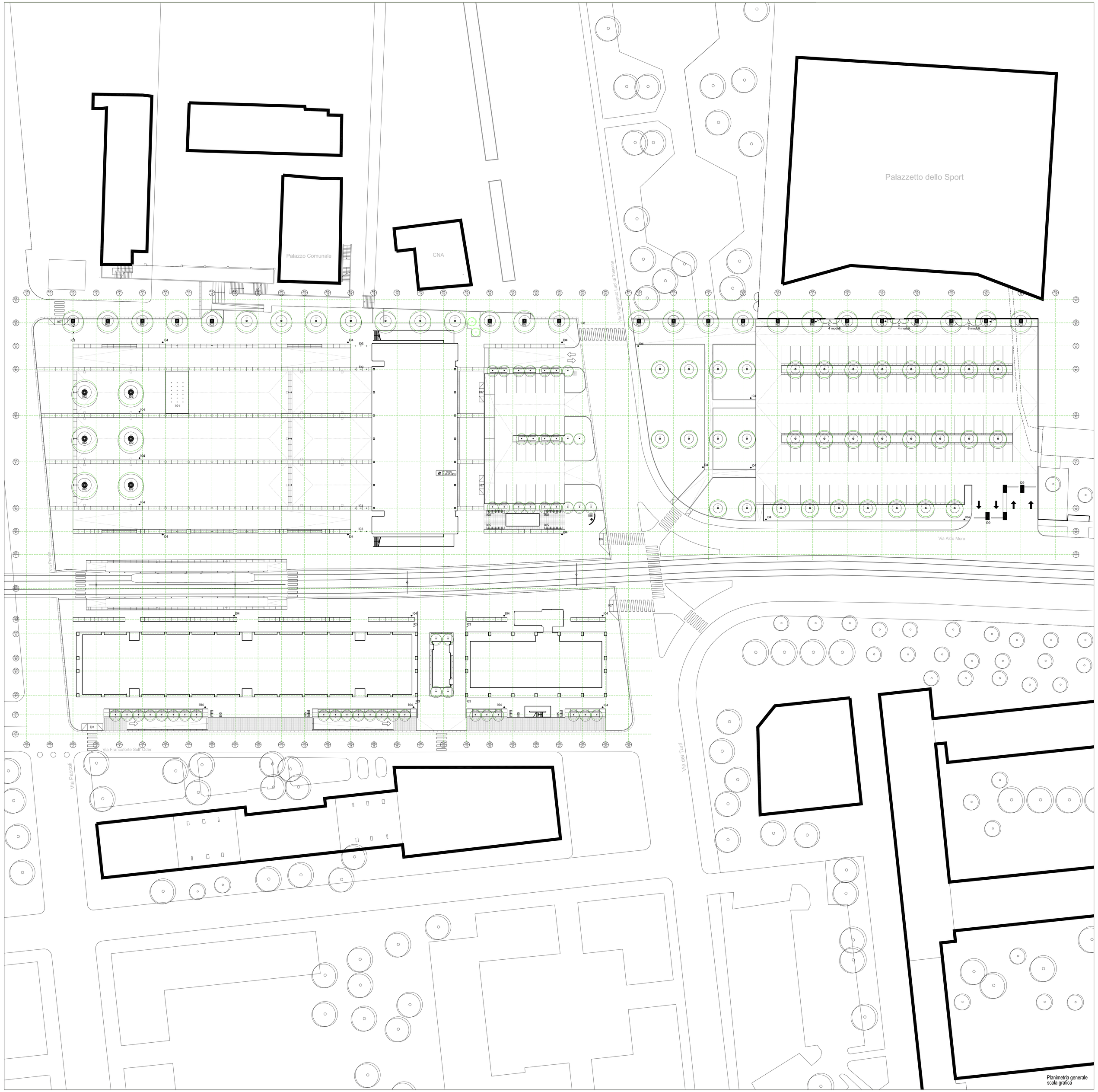

LEGENDA

Rastrelliera per bicicletta	I05
Cestino portarifiuti	I04
Griglia per alberi	I02
Dissuasori di transito	I03
Scultura	I06
Rampa	I07
Attraversamento pedonale filo piazza	I08
Barriera parcheggio	I09
Recinzione e cancelli	C

La fontana Blow up I001 è sviluppata nell'elaborato AI008.dwg

NOTABENE

Gli arredi saranno collocati allineati con le fughe di pietra e con i giunti di dilatazione.

Le rastrelliere saranno collocate ad una distanza sufficiente da non sporcare i muri.

Le rastrelliere poste sul grigliato saranno ancorate con piastre.

I cestini portarifiuti posti lungo i muri saranno collocati lungo la faccia ovest del muro (eccetto Muro E05).

La scultura dovrà essere ancorata con un plinto e posizionata da non intralciare il passaggio di bicicllette.

Le griglie degli alberi saranno allineate con le fughe delle pietre

Le misure devono essere verificate in cantiere.

Riferimenti ai codici EPU

SE.08.01 Fornitura e montaggio griglia di protezione per alberi
SE.08.02 Fornitura e montaggio cestino portarifiuti
SE.08.03 Fornitura e montaggio rastrelliera per bicicletta
SE.08.04 Fornitura e montaggio dissuasori transito
SE.08.05 Fornitura e montaggio barriere parcheggio
SE.04.14 Fornitura e formazione di rampe per disabili a attraversamenti stradali

Data	Revisione	Descrizione
31-07-2009	-	PROG.ES
22-09-2009	A	PROG.ES (RC)
10-12-2009	B	PROG.ES (VC)

Non scalare direttamente dal disegno. L'autore di questa rappresentazione non si assume alcuna responsabilita' per ogni dimensione ottenuta direttamente dal disegno. Se non viene data la misura, e' compito del ricevente di accertarsi dall'autore o direttamente in cantiere. Tutte le misure e posizioni degli elementi strutturali e degli impianti devono essere verificati sui disegni specifici.

Il Copyright di questo disegno appartiene a Rogers Stirk Harbour + Partners. Il materiale di questo disegno non poo' essere riprodotto per sviluppare il progetto o per la realizzazione delle opere, a meno che Rogers Stirk Harbour + Partners lo conceda con autorizzazione scritta.

COMUNE DI SCANDICCI

SCANDICCI CENTRO Srl

Scandicci Centro

Project Financing "Nuovo Centro Civico e Stazione Tramvia Veloce Firenze S.M.N.- Scandicci

PROGETTO ESECUTIVO

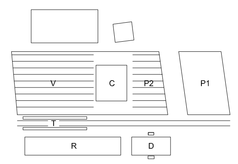

© copyright Rogers Stirk Harbour + Partners, tutti i diritti riservati 2008

PROGETTO DI PAESAGGIO

Progettista
Rogers Stirk Harbour + Partners
Thames Wharf
Rainville Road
London
W6 9HA
tel: 020 7385 1235
fax: 020 7385 8409
email J3485@rsh-p.com
www.rsh-p.com
Il rappresentante Arch. Ernesto Bartolini

Consulente
Erika Skabar - Architettura del paesaggio

Titolo

PIANO ARREDI

PLANIMETRIA GENERALE e DETTAGLI

Scala @ A0	Numero disegno	
varie	3485-ESE-L-Ah001	
Data	**Data Revisione**	**Revisione**
31-07-2009	10-12-2009	B